

# AWS Covid- Investitionsprämie

Dipl.-Ing. Gerhard Thomaser  
Landwirtschaftskammer Graz

**Wie ist bei der Abrechnung einer AWS-Prämie vorzugehen und was ist zu berücksichtigen ?**

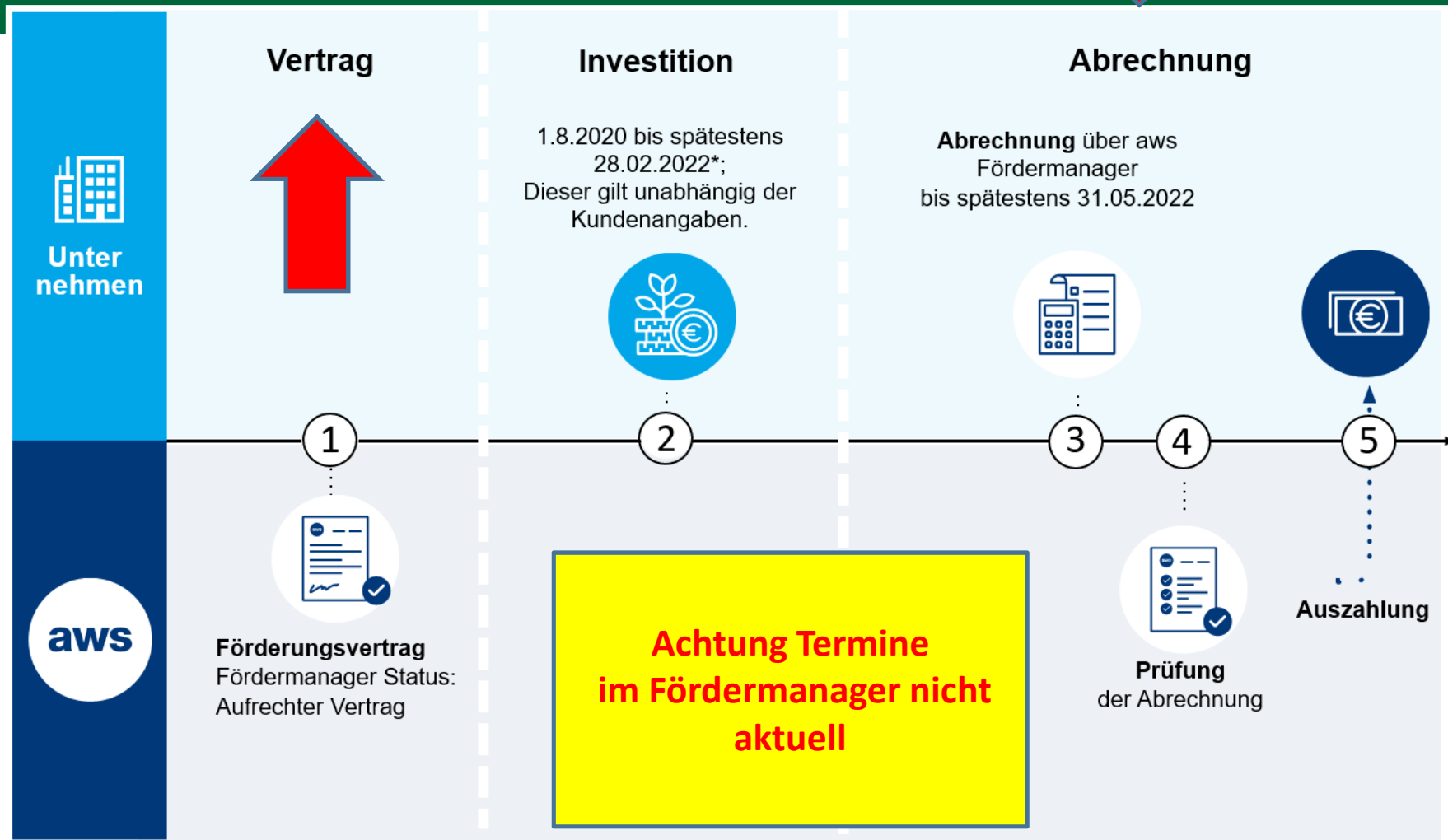
# Inhalt

- Allgemeine Informationen
  - Impulsförderung für Wirtschaft und Landwirtschaft
- Ihr Fördervertrag
  - Sie haben einen gültigen Fördervertrag
- **Ihre Abrechnung**
  - **Was ist bei der Abrechnung zu beachten ?**
- Ihre Fragen
  - LWK hilft Ihnen gerne weiter
  - Einsprüche direkt an AWS melden
    - per email an [investitionspraemie@aws.at](mailto:investitionspraemie@aws.at)
    - **Hotline AWS 01 50175 400**

# Status quo

- **Erste Novellierung** des Investitionsprämiengesetzes (InvPrG) wurde im Nationalrat (24.2.) und im Bundesrat (11.3.) beschlossen
  - Verlängerung des Zeitraums für das Setzen der **ersten Maßnahme von 28.2.2021 auf 31.5.2021**
  - Erhöhung des Liquiditätsrahmens auf EUR 3 Mrd.
- **Zweite Novellierung** des InvPrG wurde am 22.04.2021 als Initiativantrag eingebracht
  - Erhöhung des Liquiditätsrahmens auf EUR 5 Mrd. (Beschluss Budgetvorbelastungsgesetz voraussichtlich am 19.5.2021)
- Richtlinienanpassung aktuell noch ausständig

# Abwicklung Übersicht



\* für Neuinvestitionen von über € 20 Mio. bis € 50 Mio. spätestens 28.2.2024

# Allgemeine Informationen zur Abrechnung

- **Aktivierungsfähige Investitionen im betrieblichen landwirtschaftlichen Bereich**
- Abrechnung nur **im Fördermanager** möglich
- Es kann nur **eine Abrechnung pro Antrag** gemacht werden.
- Jede beantragte und genehmigte Investition muss einzeln erfasst werden.
- Es sind keine Rechnungen, etc. hochzuladen
- **Lichtbildausweis** hochladen
- Automatisch generierte **Absendebestätigung** per email

# AWS Übersicht

**aws Fördermanager**


## Willkommen beim aws Fördermanager

Jetzt Förderungen online einreichen  
und intelligent verwalten

[Jetzt registrieren!](#) [Login](#)

<u>Förderungsvorhaben</u> ^	<u>Update</u> ^	<u>Status</u> ^	
P2052475 - aws Investitionsprämie	18.05.2021 07:57	Aufrechter Vertrag	<a href="#">Bearbeiten</a> ✎
P2268927 - aws Investitionsprämie	06.05.2021 21:07	Positiv entschieden	<a href="#">Bearbeiten</a> ✎

# AWS Übersicht über Anträge

<u>ungsvorhaben</u> ^	<u>Update</u> ^	<u>Status</u> ^	
75 - aws Investitionsprämie	18.05.2021 07:57	Aufrechter Vertrag	<b>Bearbeiten</b> 
27 - aws Investitionsprämie			<ul style="list-style-type: none"><li>Antrag lesen</li><li>Abrechnen</li><li>Antrag kopieren</li><li>Antrag kopieren und bestehende aws Investitionsprämie stornieren</li></ul>

# Status Abrechnen - Überblick



## Tipp:

Beschleunigen Sie die Bearbeitung Ihrer Abrechnung durch das Ausfüllen aller Felder!

0

## Überblick

1

## Erfassung Investitionen

2

## Übersicht Investitionen

3

## Erklärungen und Zusicherungen

4

## Kontodaten



## Zum Absenden



## Überblick

Herzlich willkommen bei Ihrer Abrechnung zur aws Investitionsprämie.

Die Förderungsnehmerin bzw. der Förderungsnehmer ist verpflichtet, der aws spätestens drei Monate ab zeitlich letzter Inbetriebnahme und Bezahlung der gemäß jeweiliger Förderungszusage zu fördernden Investitionen eine Abrechnung über die durchgeführten Investitionen über den aws-Fördermanager anhand der für die Abrechnung vorgesehenen nachfolgenden Eingabemaske vorzulegen.

Bitte beachten Sie folgende Informationen:

- Pro Förderungsantrag kann nur eine Endabrechnung durchgeführt werden.
- Jede abzurechnende Investition muss einzeln erfasst werden.
- Eine Nachbesserung von bereits abgesendeten Abrechnungen ist nicht möglich.
- Eine Anleitung zur Abrechnung finden Sie [hier](#).
- Sie können nur jene Investitionen abrechnen, die für P2052475 beantragt und genehmigt wurden.
- Ihren Vertrag finden Sie: [hier](#)

**Projektnummer:**

**Förderungsnehmer/-in:**

**Firmensitz oder Betriebsstätte:**

**Datum Förderungszusage:**

**Vorläufige Zuschusshöhe aus Antragstellung 7% EUR:**

P1233456  
Huber Max  
Landstrasse 25  
12.10.2020  
5000



# AWS Status Abrechnen

Fortschritt

40%

Zurück

Weiter



Tipp:

Beschleunigen Sie die Bearbeitung Ihrer Abrechnung durch das Ausfüllen aller Felder!

0 Überblick

1 Erfassung Investitionen

2 Übersicht Investitionen

3 Erklärungen und Zusicherungen

4 Kontodaten

Zum Absenden

## Erfassung Investitionen

### Erfassung der Rechnungen

Bitte erfassen Sie die Rechnungen jener Investitionen, für die eine aws Investitionsprämie beantragt und genehmigt wurde.

Bitte beachten Sie folgende Informationen:

- Jede Rechnung muss einzeln erfasst werden.
- Jede Rechnung umfasst **eine** abzurechnende Investition.
- Rechnungen können wahlweise über die Funktionen „Neue Rechnung erfassen“ oder „Excel Import“ angelegt werden. Die für den „Excel Import“ erforderliche Vorlage können Sie [hier herunterladen](#).

Excel Import

### Investitionen (7% Zuschuss):





Neue Rechnung erfassen

Alle löschen

# AWS Original

### Abrechnungszelle

[← Vorhergehender Eintrag](#) [Nächster Eintrag >](#)

<b>Gegenstand der Rechnung:</b> <small>Pflichtfeld</small>	<small>Genauere Beschreibung (z.B.: Typen- oder Modellbezeichnung)</small>
<b>Link zum Investitionsgegenstand:</b> <small>Optional</small>	<small>Link zur Beschreibung der Investition (z.B.: Technisches Datenblatt)</small> <small>Hilfe ▾</small>
<b>Lieferantin/Lieferant:</b> <small>Pflichtfeld</small>	<small>Name und Adresse</small>
<b>Finanzierungsart</b> <small>Pflichtfeld</small>	<small>▾</small>
<b>Kostenkategorie</b> <small>Pflichtfeld</small>	<small>▾</small>
<hr/>	
<b>Zahlungsbetrag netto</b> <small>Pflichtfeld</small>	<small>Betrag abzüglich USt., Skonti und Rabatte.</small>
<b>Zahlungsbetrag brutto</b> <small>Pflichtfeld</small>	<small>Inklusive USt. laut Zahlungsbeleg</small>
<b>Trägt das Unternehmen die Umsatzsteuer endgültig selbst?</b>	<input type="checkbox"/> Ja - Förderung des Zahlungsbetrages brutto wird beantragt <input checked="" type="checkbox"/> Nein
<hr/>	
<b>Datum erste Maßnahme:</b> <small>Pflichtfeld</small>	<small>Bitte geben Sie das früheste Datum an.</small> <small>Hilfe ▾</small> 
<b>Datum der Rechnung</b> <small>Pflichtfeld</small>	<small>TT.MM.JJJJ</small> 
<b>Datum der Bezahlung</b> <small>Pflichtfeld</small>	<small>TT.MM.JJJJ</small> 
<b>Datum der Inbetriebnahme</b> <small>Pflichtfeld</small>	<small>TT.MM.JJJJ</small> 

[Abbrechen](#) [Übernehmen](#) [Übernehmen und neuen Eintrag hinzufügen](#)

# Abrechnung Registerblatt (excel export)


## Investitionen (eigenes Registerblatt für 7% Zuschuss)

Gegenstand der Rechnung	Lieferantin/ Lieferant	Finanzierungsart	Kostenkategorie	Zahlungsbetrag netto	Zahlungsbetrag brutto	Trägt das Unternehmen die Umsatzsteuer endgültig selbst?	Datum erste Maßnahme	Datum der Rechnung	Datum der Bezahlung	Datum der Inbetriebnahme
Typen/Modellbezeichnung	Name und Adresse	Eigenmittel	Baulich	Betrag abzüglich Ust, Skonto und Rabatte	inklusive Ust.laut Zahlungsbeleg	Nein				
		Kredit	Fahrzeuge							
		Leasing								
		Sonstiges								
				5000 € netto		Pauschalierte Landwirte müssen netto abrechnen	<b>Datum der ersten Maßnahme muss vor 31. Mai 2021 liegen</b>	ganz klar	ganz klar	<b>spätestens 3 Monate nach Aktivierung/ Inbetriebnahme ist die Abrechnung durchzuführen.</b>



# Block 1

Gegenstand der Rechnung	Lieferantin/ Lieferant	Finanzierungsart	Kosten kategorie
Typen/Modellbezeichnung	Name und Adresse	Eigenmittel	Baulich
		Kredit, Leasing	Fahrzeuge
		sonstiges	
<b>Eggen komination XLS 4,5 m</b>	<b>Firma Huber, Hausgasse 12 1234 .....</b>	<b>Eigenmittel</b>	<b>Fahrzeug</b>



**Baumaßnahme  
Traktortype,  
Modellbezeichnung  
Ziel ist möglichst  
genaue Zuordnung**



# Block 2

Zahlungsbetrag netto	Zahlungsbetrag brutto	Trägt das Unternehmen die Umsatzsteuer endgültig selbst?
Betrag abzüglich Ust, Skonto und Rabatte	inklusive Ust.laut Zahlungsbeleg	Nein
<b>8.750 €</b>	<b>10.500 €</b>	<b>Nein</b>
<b>5000 € netto pro Antrag</b>	<b>Pauschalierte Landwirte müssen netto abrechnen</b>	

**Block Zahlung**  
**Brutto**  
**Netto**  
**5000 €**

# Block 3

**Block Datum  
Erste Maßnahme**

Datum erste Maßnahme	Datum der Rechnung	Datum der Bezahlung	Datum der Inbetriebnahme
1. Februar 2021	10. Februar 2021	15. Februar 2021	15. Februar 2021
Datum der ersten Maßnahme muss vor 31. Mai 2021 liegen			spätestens 3 Monate nach Aktivierung/ Inbetriebnahme ist die Abrechnung durchzuführen.

# Betrieb/Privat Abgrenzungen m<sup>2</sup>-Frage !



		m <sup>2</sup>		Anteil in % an Gesamt	
Betrieb	Wirtschaftsraum, Stall	<b>382,33</b>		<b>58</b>	<b>5.800 €</b>
Privatwohnhaus	Erdgeschoß/Obergeschoß	<b>278,48</b>		<b>42</b>	<b>4.200 €</b>
Gesamt		<b>660,81</b>		<b>100</b>	<b>10.000 €</b>



Für Abgrenzung Biomasse und Solaranlage  
Betrieb xxx, Adresse xxx

# Zusätzliche Unterlagen

## Zusätzliche Unterlagen bei Zuschüssen über EUR 12.000:

- Unterschriebenes Abrechnungsformular von einem/einer Steuerberater/in, Wirtschaftsprüfer/in oder Bilanzbuchhalter/in.
- Bei Investitionen im Bereich Ökologisierung und Gesundheit und Life-Sciences (14 % Zuschuss) ist im Einzelfall ein Nachweis der Fördervoraussetzungen zu erbringen bzw. im Förderordner abzulegen.
- Unterlagen **aufgrund von Stichproben sind auftragsgemäß** nachzureichen.



# Erklärungen und Zusicherungen

Fortschritt

40%

Zurück



**Tipp:**

Beschleunigen Sie die Bearbeitung Ihrer Abrechnung durch das Ausfüllen aller Felder!

## In diesen Bereichen fehlen noch Pflichtfelder

### Erfassung Investitionen

Es wurde noch keine Investition erfasst

Jetzt vervollständigen

### Erklärungen und Zusicherungen

In diesen Bereichen fehlen noch Pflichtfelder

Jetzt vervollständigen

### Kontodaten

Kontoinhaber, IBAN, Name der Bank, BIC

Jetzt vervollständigen

0

Überblick

1

Erfassung Investitionen

2

Übersicht Investitionen

3

Erklärungen und Zusicherungen

4

Kontodaten



Zum Abschenden

Laden Sie bitte einen amtlichen Lichtbildausweis des vertretungsbefugten Organs hoch:

Art des amtlichen Lichtbildausweises:

Pflichtfeld

Art des amtlichen Lichtbildausweises

Lichtbildausweis



Datei(en) auswählen

0

Überblick

Pflichtfeld

Ja

1

Erfassung Investitionen

nur förderbare Neuinvestitionen abgerechnet wurden (Richtlinie, Punkt 5.3), die Förderungsverträge sind; und

2

Übersicht Investitionen

Pflichtfeld

Ja

3

Erklärungen und Zusicherungen

das maximale förderbare Investitionsvolumen in Höhe von 50 Mio. pro Unterne überschritten wird (Punkt 5.3.3 der Richtlinie).

4

Kontodaten

Pflichtfeld

Ja



Zum Absenden


bei allen abgerechneten Investitionen die ersten Maßnahmen zwischen dem 01 wurden (Richtlinie, Punkt 5.3.2).

**Datum der ersten Maßnahme muss vor 31. Mai 2021 liegen**



Als erste Maßnahme gelten:

- Bestellung
- Anzahlung
- Lieferung
- Beginn der Leistung
- Baubeginn
- Zahlung
- Rechnung
- Kaufvertrag



Als erste Maßnahme gilt das früheste der oben angeführten Ereignisse.

# Lichtbildausweis und Abrechnung hochladen

Laden Sie bitte einen amtlichen Lichtbildausweis des vertretungsbefugten Organs hoch:

Art des amtlichen Lichtbildausweises:

Pflichtfeld

Art des amtlichen Lichtbildausweises▼

Lichtbildausweis



Datei(en) auswählen

## Unterschrift

Um diese Abrechnung abzusenden ist eine firmenmäßige Zeichnung erforderlich. Dies muss handschriftlich erfolgen.

### Händische Unterschrift

Abrechnung herunterladen

Unterschriebene Abrechnung hochladen

# Fragen Landwirtschaft

- Antrag über Ehegemeinschaft (Gesbr.) nicht möglich
  - Einzelanträge über natürliche Personen mit anteiligen Kosten
  - Rechnungslegung auf antragstellenden Gesellschaft/GesbR mit Ergänzung der Namen der Gesellschafter
- Betriebsnotwendige aktivierungsfähige landwirtschaftliche Gebäude
  - Keine Wohngebäude oder privat genutzte Investitionen
  - Beauftragung jedes Gewerks muss vor 31. Mai 2021 sein.
  - Unterschied Projekt in der LE/Maßnahme in der AWS
- Sperrfrist/Behaltefrist von 3 Jahren einhalten
  - Investitionsmaßnahmen ist mindestens 3 Jahre am Betrieb zu belassen
  - Zuchttiere bei höherer Gewalt zeitnah nachbesetzen

# Fragen Landwirtschaft Mobilien

- Non Road Mobile Machinery/selbstfahrende Arbeitsmaschinen müssen die Abgasnorm V erfüllen (förderbar sind auch aktivierungsfähige Großreparaturen wie Getriebe und Motor).
- Lenkeinrichtungen mit eigenen Rechnung über Schwerpunktthema Digitalisierung mit 14 %
- Landwirtschaftliche Anbaugeräte sind immer förderbar (Zubehör und Aufbauten nur, wenn das Fahrzeug selbst förderbar ist).
- E-Fahrzeuge in der Landwirtschaft kaum förderbar, da es eine betriebliche Zuordnung von über 50 % geben muss.

# Fragen Landwirtschaft

## Schwerpunktthema Ökologisierung 14 %

Wie sehen die Abgrenzungsmodalitäten bei Biomasseheizung/Thermische Solaranlage/PV Anlage/Speicher bei betrieblicher und privater Nutzung (Wohnhaus) aus?

- **Abgrenzung nach m<sup>2</sup>**, die auch für steuerliche Zwecke verwendet wird (Abgrenzung betrieblich/privat, siehe auch Folie Abgrenzungen)
- Vorgehensweise bei Photovoltaik (Stromerzeugung/-speicher)
  - Nach den steuerlichen Vorschriften erfolgt eine Abgrenzung für die Geltendmachung **der anteiligen AfA nach verwendeten kWh**, Erlass über die steuerliche Beurteilung von Photovoltaikanlagen, BMF-AV Nr. 8/2014

# Fragen Landwirtschaft

## Schwerpunktthema Digitalisierung 14 %

- Roboting:
  - Melkroboter,
  - Fütterungsroboter,-schieber,
  - Entmistungsroboter
- [Lenkeinrichtungen bei Traktor](#)
- Steuerungsanlagen für Gewächshäuser, Fütterungsstationen, Tränkestationen, etc.
- [Aber keine BUS-gesteuerten Anbaugeräte, Traktorterminals, etc.](#)
- Homepageerstellung
- Aufbau technischer Vertriebswege

# Kontakte

- LWK
  - Homepage der LWK
    - Fragen und Antworten bzw. der Vortrag werden auf der Homepage der LWK zur Verfügung gestellt
  - DI Gerhard Thomaser
  - 0316 8050 1262
  - [Gerhard.Thomaser@lk-stmk.at](mailto:Gerhard.Thomaser@lk-stmk.at)
- Bezirksbauernkammern
  - Investitionsberater
  - Kostenpflichtige Beratung zum Zahlungsantrag AWS

**Für weitere Fragen zur AWS-Abrechnung stehen wir Ihnen  
gerne zur Verfügung**