

## Lämmermarkt läuft auf Hochtouren

Die Nachfrage nach Qualitätslammern ist nach wie vor sehr gut, die Preise sind stabil auf gutem Niveau. Für die Produzenten wird es jedoch immer wichtiger, kundenorientiert zu produzieren: Die Nachfrage nach guter Qualität - junge, vollfleischige Lämmer - steigt, der Absatz für nicht vollfleischige, zu schwere oder zu leichte Lämmer wird immer schwieriger. Deswegen sind die Produzenten gefordert die Anforderungen der Abnehmer entsprechend anzunehmen und ihre Produktion darauf einzustellen. Nicht nur die Vollfleischigkeit wird immer größeres Thema, sondern auch das passende Gewichtsband: Zu schwere oder zu

leichte Lämmer stellen die Abnehmer in der Vermarktung auch vor Probleme. Vermarkter, die ganze Schlachtkörper vermark-



„Die Schlachtkörpergewichte müssen sich an die Kundenanforderungen richten.“

Siegfried Illmayer, Schaf- und Ziegenzuchtverband

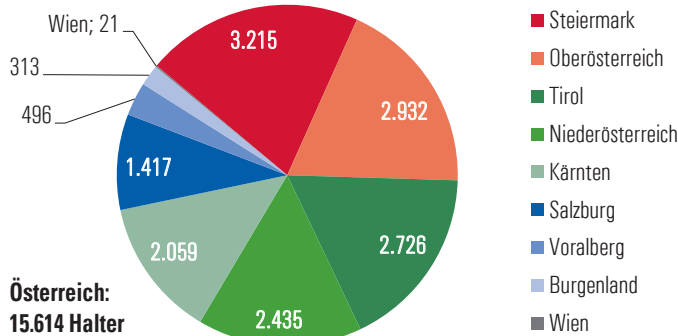
ten, brauchen mit rund 18 Kilo bis max. 22 Kilo eher leichtere Schlachtkörper. Abnehmer bzw. Direktvermarkter mit Teilstückvermarktung brauchen wiederum schwerere Schlachtkörper bis 24 Kilo.

Vor allem in der organisierten

Vermarktung gilt: Nur bei Anlieferung der passenden Qualität im passenden Gewichtsbereich können auch optimale Preise erzielt werden. Dies erfordert natürlich auch, dass man selbst genau Bescheid weiß, wie schwer seine Lämmer sind. Es wird daher empfohlen, die Lämmer zu wiegen. Aber auch die rechtzeitige Anmeldung bei den Vermarktungsorganisationen ist wichtig, denn je nach Lämmeranfall bzw. Jahreszeit schwanken die Wartezeiten zwischen zwei und vier Wochen. Nur dann kann man als Organisation die Vermarktung gut planen. Gerade jetzt in den Sommermonaten sind trotz laufender Lämmerübernahmen aufgrund des sehr großen Angebotes längere Wartezeiten einzuplanen. Um eine entsprechend gute Wertschöpfung aus der Lämmerproduktion zu erzielen, sind einige wichtige Punkte zu beachten: So sind u.a. die Rassenfrage, Managementmaßnahmen zu Fütterung oder richtige Parasitenbehandlung von großer Bedeutung. Diesbezüglich wird von der Landwirtschaftskammer Steiermark bzw. dem Steirischen Schaf- und Ziegenzuchtverband auch entsprechende Beratung angeboten: Tel. 03833/20070-34 bzw. siegfried.illmayer@lk-stmk.at

### Halter von Schafen in Österreich

Q: Statistik Austria, Viehzählung 12/2018; Grafik: LK



### Marktvorschau

28. Juni bis 28. Juli

#### Nutzrinder/Kälber

2.7.	Greinbach, 11 Uhr
9.7.	Traboch, 11 Uhr
16.7.	Greinbach, 11 Uhr
23.7.	Traboch, 11 Uhr

### Internet

www.stmk.lko.at

### Agrarpreisindex

2010=100 (Gewichtungsschema des Warenkorbs auf Basis 2015=100), Q: Stat. Austria, \*vorl. Werte

		Einn. mit öff. Geld	Ausgaben	Einn. % z.VJ
2015		102,5	112,9	- 2,84
2016		102,8	112,0	+ 0,29
2017	1. Quar.	105,5	112,6	+ 2,83
	2. Quar.	107,8	113,3	+ 6,31
	3. Quar.	109,0	112,7	+ 6,45
	4. Quar.	107,5	113,3	+ 3,37
2018		108,1	113,0	+ 5,16
	1. Quar.	109,0	115,0	+ 3,32
	2. Quar.	107,7	116,6	- 0,09
	3. Quar.	*106,5	117,0	- 2,29
2019	4. Quar.	*104,2	118,1	- 3,07
	1. Quar.*	108,2	118,0	- 0,73

### Wechselkurs

je t, Q: agrarzeitung.de	Kurs 25.6.	Vorw.
Euro / US-\$	1,138	+ 0,014

### Energiepreise

	Kurs 25.6.	Vorw.
Erdöl-Brent, US-\$ je bbl	64,66	+ 2,96
Diesel, günst. steirische Tankstelle, E-Control	1,108	- 0,007
Diesel ICE London, US-\$ Kontrakt, Juli	582,75	+ 22,50

Alle Preise ohne Umsatzsteuerangabe verstehen sich als Nettobeträge.

## SCHWEINEMARKT: Knappes Angebot, flotte Warenströme

### Erzeugerpreise Stmk

13. bis 19. Juni

inkl. eventuelle Zu- und Abschläge

Klasse	Ø-Preis	Vorw.
S	1,95	± 0,00
E	1,84	+ 0,01
U	1,73	+ 0,09
Ø S-P	1,91	+ 0,01
Zuchten	1,31	± 0,00

### EU-Erzeugerpreise

Kl.E. je 100 kg; Q: EK Wo24	Vorw.
EU	178,13 + 1,55
Österreich	185,73 + 3,93
Deutschland	187,84 + 1,23
Niederlande	165,51 + 0,39
Dänemark	172,34 + 1,48

### Notierungen Styriabrid

Basispreise lt. Preismasken in kg	Kurs	Vorw.
Schweinehälften, 20.-26.6.	1,70	± 0,00
Zuchtsauen, 20.-26.6.	1,30	± 0,00
ST- u. Systemferkel, 24.-30.6.	2,95	± 0,00

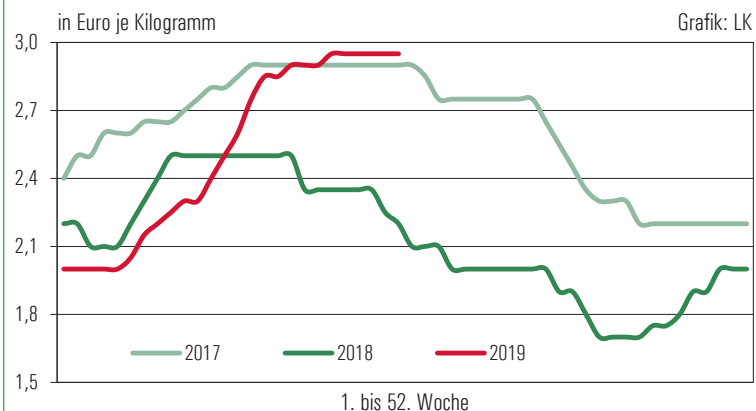
### Notierungen international

je kg; Q: Agrarzeitung, VEZG, Schweine-Net	Kurs	Vorw.
Dt. Internet-Schweinebörse, 21.6.	1,95	+ 0,05
Dt. VEZG Schweinepr., 20.-26.6.	1,83	± 0,00
Dt. VEZG Ferkelpr., Stk., 24.-30.6.	64,0	± 0,00
Schweine E, Bayern, Wo 24, Ø	1,85	+ 0,02

lk Landwirtschaftskammer Steiermark

Marktbericht erstellt durch Referat Wirtschaftspolitik und Markt  
Dipl.-Ing. Robert Schötterl, Tel. 0316/8050-1329, Fax 0316/8050-1515.  
www.stmk.lko.at, markt@lk-stmk.at.

### Ferkelnotierung ST-Basispreis



Ein knappes Angebot und saisontypisch rege Grillfleischnachfrage ergeben ein recht rundes Bild. Folglich wurde in der jüngsten Notierungswoche ausgeglichen notiert.

## Getreideerzeugerpreise Stmk

erhoben frei Erfassungslager Großh., je t, KW 26

Futtergerste, ab HL 62	180 – 185
Futterweizen, ab HL 78	175 – 180
Mahlweizen, ab HL 78;12,5 P.	190 – 195
Körnermais, interv.fähig	140 – 145
Sojabohne, Speisequalität	300 – 305

## Futtermittelpreise Steiermark

Erhobene Detailhandelspreise beim steir. Landesproduktenhandel für die 26. Woche, ab Lager, je t

Sojaschrot 44% lose	355 – 360
Sojaschrot 44% lose, o.GT	420 – 425
Donausoja 44%	440 – 445
Sojaschrot 48% lose	380 – 385
Rapsschrot 35% lose	235 – 240

## Ölsaaten international

je t, O: agrarzeitung.de **Kurs 25.6. Vorv.**

Sojaschrot, Chicago, Juli	309,21	- 7,43
Sojaschrot, 44%, frei LKW Hamb.,Kassa Großh., Juni	298,00	-13,00
Rapssaar, Paris, Aug.	368,00	- 2,75
Rapsschrot, frei LKW Hamb.,Kassa Großh., Juni	207,00	- 9,00

## Steinobst

Am 24. Juni wurden folgende Preisfeststellungen je kg inkl. Ust. erhoben:

Kirschen	
Gepflückt ab Hof	4,00 – 7,00
Weichsel	
Gepflückt ab Hof	4,00 – 6,00
Marillen	
Gepflückt ab Hof	3,00 – 4,50

## Steirisches Gemüse

Preiseinschätzung je kg, KW 27

Erzeugerpreis frei Rampe Großhandel	
Grazer Krauthauptel, Stk.	0,42 – 0,47
Feldgurken, Stk.	0,43 – 0,47
Glashausgurken, Stk.	0,45 – 0,50
Rispenparadeiser	1,50 – 1,55
Ochsenherzparadeiser	2,10 – 2,20
Melanzani, Stk.	0,70 – 0,75
Krenstangen, gew./foliert	2,80 – 3,00

## Lämmer

Qualitätslämmer, lebend, je kg inkl. Ust.

Qualitätsklasse I	2,55 – 2,80
Qualitätsklasse II	2,35 – 2,50
Qualitätsklasse III	2,00 – 2,30
Qualitätsklasse IV	1,50 – 1,95
Altschafe und Widder	0,40 – 0,80

## Weizer Schafbauern

Erzeuger-Preisbasis für Schlachtkörper 18 – 23 kg warm, ohne Innereien, je kg ohne Zuschläge

Klasse E2	5,50	Klasse E3	5,10
Klasse U2	5,10	Klasse U3	4,70
Klasse R2	4,70	Klasse R3	4,30
Klasse O2	4,30	Klasse O3	3,90
ZS AMA GS	0,70	ZS Bio-Erntev.	0,80
Schafmilch-Erzeugerpreis, Mai	0,94		
Kitz, 8-12 kg SG, kalt	7,00		

## Steirerfische

Erhobene Preise ab Hof, je kg inkl. Ust.

Karpfen	7,50	Silberamur	5,90
Amur	7,90	Zander	22,90
Wels	15,80	Regenbogenforelle	10,90
Hecht	19,90	Bachsäibling	12,90

## Heu und Stroh

Erzeugerpreise je 100 kg inkl. Ust., Stroh inkl. Zustellung, Preiserhebung bei steir. Maschinenringen

Heu lose ab Feld	14 – 20
Heu Kleinballen ab Hof	18 – 24
Heu Großballen ab Hof	16 – 23
Reg. Zustellkosten je Ballen	7 – 15
Stroh lose ab Feld	3 – 6
Stroh Kleinballen	16 – 25
Stroh Großballen geschnitten	12 – 15
Stroh Großballen gemahlen	14 – 20

Futtermittelpattform: [www.stmk.lko.at](http://www.stmk.lko.at)

## Silage

Erzeugerpreise je Ballen inkl. Ust., Preiserhebungen bei steir. Maschinenringen

Siloballen ab Hof Ø 130 cm	28 – 34
Siloballen ab Hof Ø 125 cm	25 – 31
Reg. Zustellkosten	7 – 15
Press- u. Wickelkosten	14 – 17,5

## Nutzrindermarkt Traboch: Stabile Marktlage

25. Juni	Zweinutzung		Milchrassen		Kreuzungen	
	Ø-Gew.	N.Pr.	Ø-Gew.	N.Pr.	Ø-Gew.	N.Pr.
Stierkälber bis 120 kg	97,71	4,64	90,00	2,42	90,83	5,15
Stierkälber 121-200 kg	150,07	4,02	152,00	2,26	146,89	4,29
Stierkälber 201-250 kg	221,17	3,14	-	-	201,00	3,50
Stierkälber über 250 kg	271,50	2,80	-	-	269,00	2,90
<b>Summe Stierkälber</b>	<b>120,42</b>	<b>4,25</b>	<b>116,57</b>	<b>2,33</b>	<b>125,30</b>	<b>4,43</b>
Kuhkälber bis 120 kg	88,62	3,56	66,00	1,00	83,12	3,78
Kuhkälber 121-200 kg	156,75	2,99	155,00	1,40	149,25	3,20
Kuhkälber 201-250 kg	222,00	2,60	-	-	-	-
<b>Summe Kuhkälber</b>	<b>111,17</b>	<b>3,27</b>	<b>110,50</b>	<b>1,28</b>	<b>105,17</b>	<b>3,51</b>
Einsteller bis 12 M.	293,71	2,26	-	-	388,58	2,27
Kühe nicht trächtig	710,44	1,44	-	-	-	-
Kalbinnen bis 12 M.	-	-	-	-	357,67	1,95
Kalbinnen über 12 M.	-	-	-	-	631,00	1,88

Beim Kälber- und Nutzrindermarkt am 25. Juni in Traboch wurde ein kleineres Angebot von 279 Kälbern vermarktet. Die Preisspreizung war bei Stierkälbern relativ hoch. Deutlich verbessern konnten sich im Preis die Schlacht- und Futterkühe.

## Milchkennzahlen international

Q: EK, IFE, LTO **Kurs Vorper.**

Spotmilch Italien, 16.6.	42,5	41,0
Kieler Rohstoffwert, ab Hof, 4% Fett, Mai	32,0	30,6
Flüssigmilch EEX Leipzig, €/t, Juni, 24.6.	33,9	33,9
Internat. GDT-Auktionspreis-Index, 18.6.	- 3,8%	- 3,4%

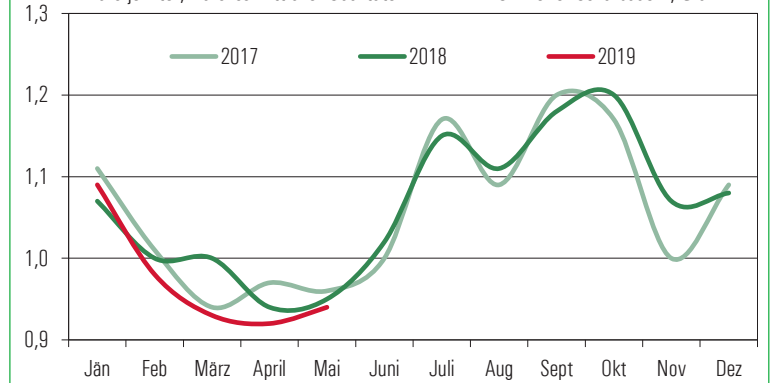
## Erzeugerpreise Lebendrinder

17. bis 23.6., inkl. Vermarktungsgebühren

Kategorie	Ø-Gew.	Ø-Preis	Tend.
Kühe	746,1	1,36	+ 0,02
Kalbinnen	458,4	2,03	- 0,05
Einsteller	325,0	2,67	+ 0,15
Stierkälber	123,2	4,46	+ 0,08
Kuhkälber	114,0	3,98	+ 0,49
Kälber ges.	121,6	4,38	+ 0,14

## Erzeugerpreis für Schafmilch

in Euro je Liter, Durchschnitt aller Qualitäten Q: Weizer Schafbauern, Grafik: LK



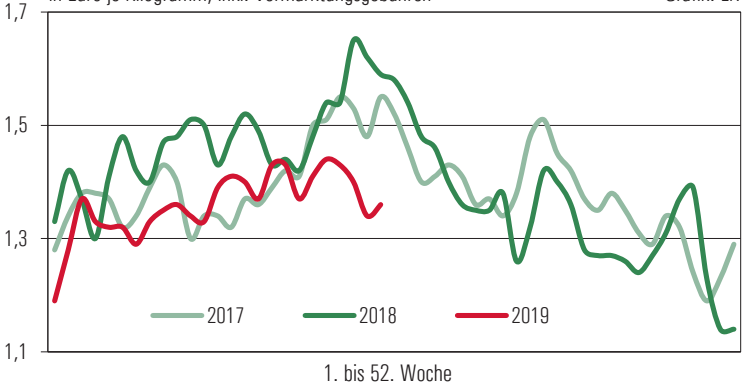
# SCHLACHTRINDERMARKT: Verbesserungen am Kuhmarkt



## Kühe lebend

in Euro je Kilogramm, inkl. Vermarktungsgebühren

Grafik: LK



Kleine Verbesserungen sind am Kuhmarkt ersichtlich. Notierung wie auch Biozuschlag konnten zulegen. Das sollte auch dem Stiermarkt guttun.

## Notierung EZG Rind

24. bis 29.6., exklusive qualitätsbedingter Zu- und Abschläge, Qualitätskl. R, Fettkl. 2/3, je kg

Kategorie/Gew. kalt	von/bis
Stiere (310/470)	k.E.
Ochsen (300/440)	3,28/3,32
Kühe (300/420)	2,43/2,60
Kalbin (250/370)	3,00
Programmkalbin (245/323)	3,28
Schlachtkälber (80/110)	5,10

Zuschläge im Detail unter 0316/421877 und 03572/44353

## Notierung Spezialprogramme

Kategorie/Gew.	Not.
ALMO R3 (340/420), 20-36 M.	4,40
Styriabeef, Proj.,R2, ab 190 bzw. 200	4,85
Murbodner-Ochse (EZG)	4,60

## Notierungsband Rinderringe

24. bis 29.6., Qualitätskl. R, Fettkl. 2/3, je kg

Stiere/Qualitätsstiere	3,34 – 3,42
Kühe	2,39 – 2,86
Kalbin/Qualitätskalbin	3,00 – 3,40
Ochsen	3,14 – 3,36
Kälber	5,10 – 5,40

## Steirische Erzeugerpreise

inkl. Zu- u. Abschläge, Juni aufl. bis KW 25

Ø-Preis	Stiere	Kühe	Kalbinnen
E	3,52	-	-
U	3,54	2,80	3,75
R	3,46	2,71	3,49
O	3,14	2,35	2,79
<b>Summe E-P</b>	<b>3,50</b>	<b>2,47</b>	<b>3,60</b>
Tendenz	- 0,04	- 0,01	- 0,08